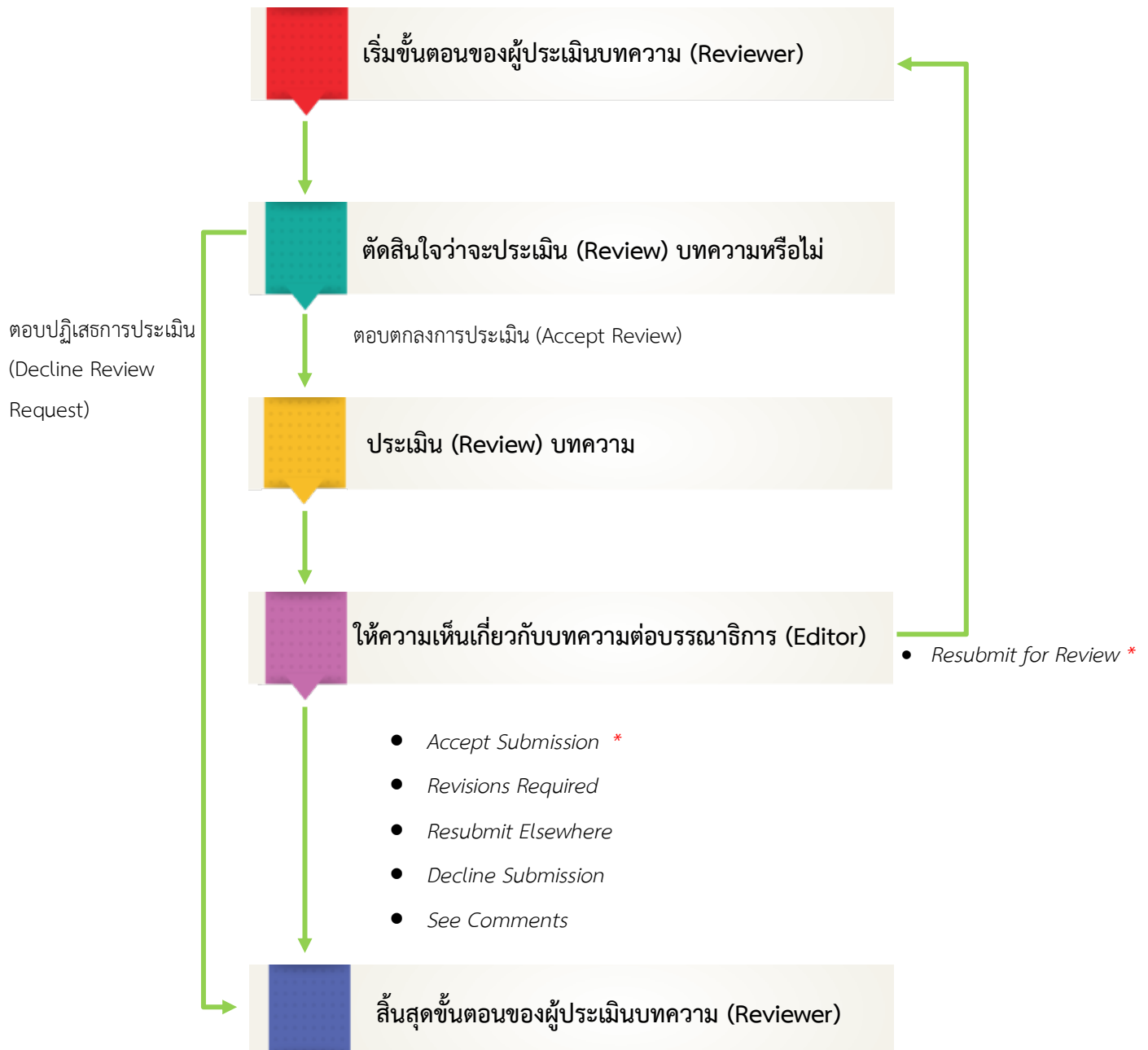


## ขั้นตอนของผู้ประเมินบทความ (Reviewer)



หมายเหตุ\* ความคิดเห็นของผู้ประเมินบทความ (Reviewer)

- ❖ *Accept Submission* = รับผิดชอบบทความโดยไม่ต้องแก้ไข
- ❖ *Revisions Required* = ให้ผู้แต่ง (Author) แก้ไขโดยให้บรรณาธิการ (Editor) พิจารณาต่อ
- ❖ *Resubmit for Review* = ให้ผู้แต่ง (Author) แก้ไขโดยผู้ประเมินบทความ (Reviewer) ขอให้ส่งกลับมาดูอีกครั้ง
- ❖ *Resubmit Elsewhere* = ให้ผู้แต่ง (Author) ส่งบทความไปยังวารสารอื่น
- ❖ *Decline Submission* = ไม่รับผิดชอบ
- ❖ *See Comments* = ให้ออกจากคำแนะนำ

## การประเมินบทความ (Review)

### 1. ผู้ประเมินบทความ (Reviewer) จะได้รับ Email เรื่อง “Article Review Request”

จากรูป เนื้อหา Email จะแจ้งผู้ประเมินบทความ (Reviewer) ให้ทราบดังนี้

- ผู้ประเมินบทความ (Reviewer) จะต้องเข้าสู่ระบบเพื่อตอบรับหรือปฏิเสธการประเมินบทความ ภายในวันที่ 2017-12-22 (ปี-เดือน-วันที่)
- ผู้ประเมินบทความ (Reviewer) จะต้องประเมินบทความให้เสร็จภายในวันที่ 2018-01-12 (ปี-เดือน-วันที่)
- Submission URL : ลิงก์ URL เข้าสู่ระบบเพื่อประเมินบทความ
- ชื่อเรื่องและบทคัดย่อของบทความ

### 2. คลิกที่ลิงก์ URL เพื่อเข้าสู่ระบบและทำการประเมินบทความ (Review)

[demo] Article Review Request

ชาตรี วงษ์แก้ว <editor.thaijo@gmail.com> 15 ธ.ค. (2 วันที่ผ่านมา)

ข้อความนี้อาจไม่ได้ถูกส่งโดย editor.thaijo@gmail.com เรียนรู้เพิ่มเติม รายงานฟิชชิ่ง

ละติน > ไทย > แปลข้อความ บิดสำหรับ: ละติน

สันติ อธิฤทธิ์มีชัย:

I believe that you would serve as an excellent reviewer of the manuscript, "Aspernatur aut odit aut fugit, sed quia consequuntur magni dolores eos, qui," which has been submitted to Test Journal ThaiJo2. The submission's abstract is inserted below, and I hope that you will consider undertaking this important task for us.

Please log into the journal web site by 2017-12-22 to indicate whether you will undertake the review or not, as well as to access the submission and to record your review and recommendation.

The review itself is due 2018-01-12.

Submission URL: [//tci-thaijo.org/index.php/Demo/reviewer/submission?submissionId=105615&reviewId=23554&key=yhnbKSBF](http://tci-thaijo.org/index.php/Demo/reviewer/submission?submissionId=105615&reviewId=23554&key=yhnbKSBF)

Thank you for considering this request.

ชาตรี วงษ์แก้ว  
[editor.thaijo@gmail.com](mailto:editor.thaijo@gmail.com)

"Aspernatur aut odit aut fugit, sed quia consequuntur magni dolores eos, qui"

Abstract

Sed ut perspiciatis, unde omnis iste natus error sit voluptatem accusantium doloremque laudantium, totam rem aperiam eaque ipsa, quae ab illo inventore veritatis et quasi architecto beatae vitae dicta sunt, explicabo. Nemo enim ipsam voluptatem, quia voluptas sit, aspernatur aut odit aut fugit, sed quia consequuntur magni dolores eos, qui ratione voluptatem sequi nesciunt, neque porro quisquam est, qui dolorem ipsum, quia dolor sit amet consectetur adipisci[ng] velit, sed quia non numquam [do] eius modi tempora inci[di]dunt, ut labore et dolore magnam aliquam quaerat voluptatem. Ut enim ad minima veniam, quis nostrum exercitationem ullam corporis suscipit laboriosam, nisi ut aliquid ex ea commodi consequatur? Quis autem vel eum iure reprehenderit, qui in ea voluptate velit esse, quam nihil molestiae consequatur, vel illum, qui dolorem eum fugiat, quo voluptas nulla pariatur? ¶

ThaiJo Demo Journal Editor ([ochakaew@yahoo.com](mailto:ochakaew@yahoo.com))

2. คลิกที่ลิงก์ URL

### 3. จากนั้นจะเข้าสู่ขั้นตอนการ REVIEW ดังนี้

#### Step 1. Request

ระบบจะแสดงชื่อเรื่องและบทคัดย่อของบทความให้ผู้ประเมินบทความ (Reviewer) ได้อ่านก่อนตัดสินใจว่าจะตอบรับหรือปฏิเสธการประเมินบทความ

- ตอบรับการประเมินบทความ >> คลิกที่ปุ่ม Accept Review, Continue to Step #2
- ปฏิเสธการประเมินบทความ >> คลิกที่ลิงก์ Decline Review Request

จากตัวอย่าง ผู้ประเมินบทความ (Reviewer) ตอบรับการประเมินบทความ โดยคลิกที่ปุ่ม Accept Review, Continue to Step #2

**Review: Aspernatur aut odit aut fugit, sed quia consequuntur magni dolores eos, qui**

1. Request 2. Guidelines 3. Download & Review 4. Completion

**Request for Review**

You have been selected as a potential reviewer of the following submission. Below is an overview of the submission, as well as the timeline for this review. We hope that you are able to participate.

**Article Title**  
Aspernatur aut odit aut fugit, sed quia consequuntur magni dolores eos, qui

**Abstract**  
Sed ut perspiciatis, unde omnis iste natus error sit voluptatem accusantium doloremque laudantium, totam rem aperiam eaque ipsa, quae ab illo inventore veritatis et quasi architecto beatae vitae dicta sunt, explicabo. Nemo enim ipsam voluptatem, quia voluptas sit, aspernatur aut odit aut fugit, sed quia consequuntur magni dolores eos, qui ratione voluptatem sequi nesciunt, neque porro quisquam est, qui dolorem ipsum, quia dolor sit amet consectetur adipisci[ng] velit, sed quia non numquam [do] eius modi tempora inci[di]dunt, ut labore et dolore magnam aliquam quaerat voluptatem. Ut enim ad minima veniam, quis nostrum exercitationem ullam corporis suscipit laboriosam, nisi ut aliquid ex ea commodi consequatur? Quis autem vel eum iure reprehenderit, qui in ea voluptate velit esse, quam nihil molestiae consequatur, vel illum, qui dolorem eum fugiat, quo voluptas nulla pariatur?

**Review Schedule**

2017-12-15	2017-12-22	2018-01-12
Editor's Request	Response Due Date	Review Due Date
วันที่ Editor ส่งบทความให้ประเมิน	วันที่ต้องตอบรับหรือปฏิเสธการประเมินบทความ	วันที่ต้องประเมินบทความให้เสร็จ

**Accept Review, Continue to Step #2** **Decline Review Request**

คลิกที่ปุ่ม Accept Review, Continue to Step #2

## Step 2. Guidelines

อ่านคำแนะนำในการประเมินบทความ จากนั้นคลิกที่ปุ่ม Continue to Step #3

**Review: *Aspernatur aut odit aut fugit, sed quia consequuntur magni dolores eos, qui***

1. Request   2. Guidelines   3. Download & Review   4. Completion

**Reviewer Guidelines**

The journal asks a reviewer to consider the following important points when reviewing a manuscript :






1....  
2....  
3....

คลิกที่ปุ่ม Continue to Step #3

Continue to Step #3   Go Back

### Step 3. Download & Review

กรณีทำแบบประเมินในหัวข้อ Review หรือพิมพ์ข้อเสนอแนะในระบบจะต้องทำให้เสร็จภายในครั้งเดียว จากรูปมีรายละเอียด ดังนี้

-  หัวข้อ Review Files : ไฟล์บทความ
-  หัวข้อ Reviewer Guidelines : ลิงก์คำแนะนำในการประเมินบทความเหมือนกับ Step 2. Guidelines
-  หัวข้อ Review : การประเมินบทความ
-  หัวข้อ Upload : อัปโหลดไฟล์ประเมินบทความ หรือไฟล์อื่นๆ
-  หัวข้อ Recommendation : ความคิดเห็นเกี่ยวกับบทความ

**Review: *Aspernatur aut odit aut fugit, sed quia consequuntur magni dolores eos, qui***

1. Request   2. Guidelines   **3. Download & Review**   4. Completion

**Review Files** Q Search

ไฟล์บทความ

268588-1   ##default.groups.name.editor##, บทความทดสอบ-Review.docx   Article Text

**Reviewer Guidelines** [Review Guidelines](#)

คำแนะนำในการประเมินบทความ

**Review**

Enter (or paste) your review of this submission into the form below.

บทความนี้มีคุณภาพหรือไม่

มี    ไม่มี

การประเมินบทความ (จะต้องทำให้เสร็จภายในครั้งเดียว)

\* จากรูป คือ แบบฟอร์มประเมินบทความที่แนบมาในระบบ

บทความนี้สมควรตีพิมพ์หรือไม่

เหมาะสมที่จะได้รับตีพิมพ์

**Upload**

Upload files you would like the editor and/or author to consult, including review files

อัปโหลดไฟล์ประเมินบทความ หรือไฟล์อื่นๆ

\*สามารถอัปโหลดได้มากกว่า 1 ไฟล์

\* ถ้าไม่มีไฟล์ ไม่ต้องอัปโหลด

**Reviewer Files** Load File

268951-1   ##default.groups.name.externalReviewer##, 105615-บทความ

**Recommendation**

Select a recommendation and submit the review

Revisions Required

Submit Review   [Go Back](#)

คลิกที่ปุ่ม Submit Review

ความคิดเห็นเกี่ยวกับบทความ

- Accept Submission = รับตีพิมพ์บทความโดยไม่ต้องแก้ไข
- Revisions Required = ให้ผู้แต่ง (Author) แก้ไขโดยให้บรรณาธิการ (Editor) พิจารณาต่อ
- Resubmit for Review = ให้ผู้แต่ง (Author) แก้ไขโดยผู้ประเมินบทความ (Reviewer) ขอให้ส่งกลับมาดูอีกครั้ง
- Resubmit Elsewhere = ให้ผู้แต่ง (Author) ส่งบทความไปยังวารสารอื่น
- Decline Submission = ไม่รับตีพิมพ์
- See Comments = ให้ดูจากคำแนะนำ

จากตัวอย่าง เลือก Revisions Required

## รายละเอียดของแต่ละหัวข้อ ดังนี้



หัวข้อ Review : การประเมินบทความ

กรณีทำแบบประเมินในหัวข้อ Review หรือพิมพ์ข้อเสนอแนะในระบบจะต้องทำให้เสร็จภายในครั้งเดียว

จากรูป กองบรรณาธิการเลือกแบบ  
ประเมินบทความในระบบให้ด้วย

จากรูป กองบรรณาธิการไม่ได้เลือกแบบประเมิน  
บทความในระบบให้ด้วย

**Review**  
Enter (or paste) your review of this submission into the form below.

บทความนี้มีคุณภาพหรือไม่

มี

ไม่มี

บทความนี้สมควรตีพิมพ์หรือไม่

เหมาะสมที่จะได้รับตีพิมพ์

**Review**  
Enter (or paste) your review of this submission into the form below.

ข้อความแจ้งผู้แต่ง (Author) และ บรรณาธิการ (Editor)

For author and editor

ข้อความแจ้งเฉพาะบรรณาธิการ (Editor) เท่านั้น

For editor only



หัวข้อ Upload : อัปโหลดไฟล์ประเมินบทความ หรือไฟล์อื่นๆ

\* ถ้าไม่มีไฟล์ ไม่ต้องอัปโหลด

1. อัปโหลดไฟล์บทความที่ได้ทำการประเมิน (Review) หรือไฟล์อื่นๆ โดยคลิกที่ลิงก์ Upload File

**Upload**  
Upload files you would like the editor and/or author to consult, including revised versions of the original review file(s).

Reviewer Files

No Files

1. คลิกที่ลิงก์ Upload File

2. คลิกที่ปุ่ม Upload File เพื่ออัปโหลดไฟล์บทความที่ได้ทำการประเมิน (Review) หรือไฟล์อื่นๆ

**Upload File**

1. Upload File    2. Review Details    3. Confirm

2. คลิกที่ปุ่ม Upload File

Drag and drop a file here to begin upload

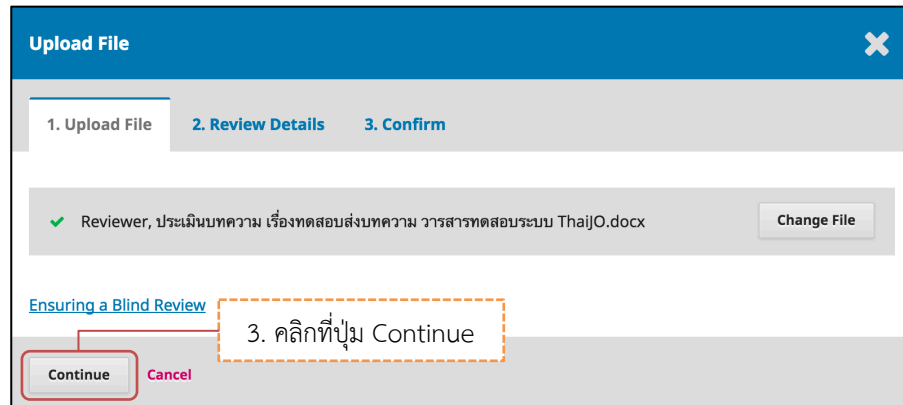
Upload File

Ensuring a Blind Review

Continue    Cancel

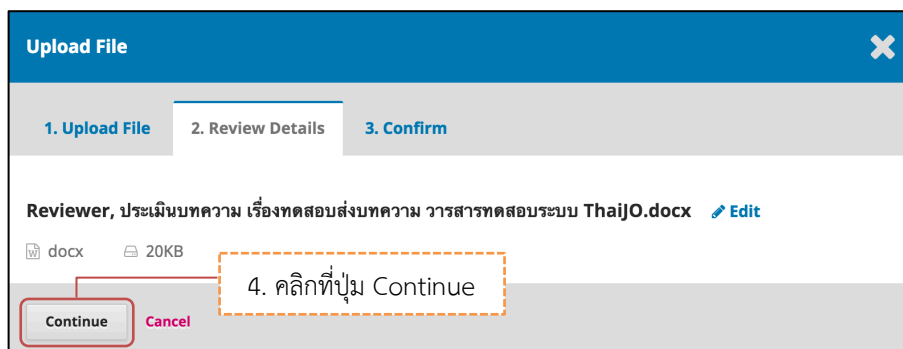
3. ไฟล์ที่อัปโหลดแล้วจะได้ดังรูปด้านล่างนี้ จากนั้นคลิกที่ปุ่ม Continue

\* ถ้าต้องการแก้ไขไฟล์ ให้คลิกที่ปุ่ม Change File

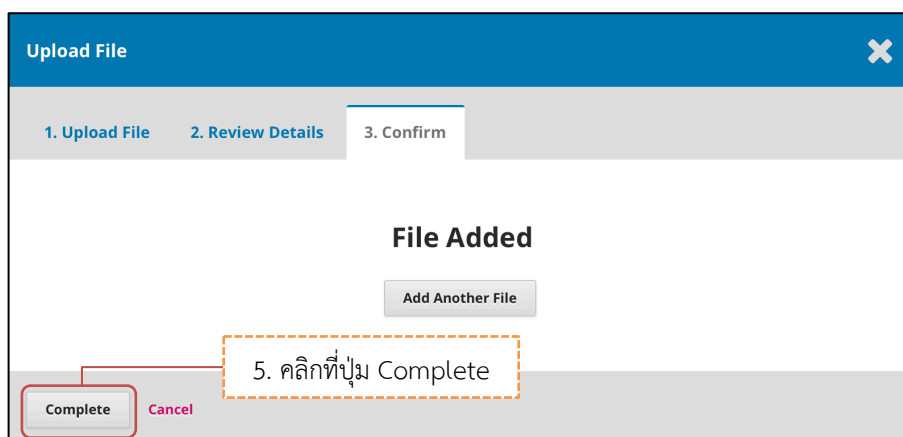


4. คลิกที่ปุ่ม Continue

\* ถ้าต้องการแก้ไขชื่อไฟล์ในระบบ ให้คลิกที่ลิงก์ Edit

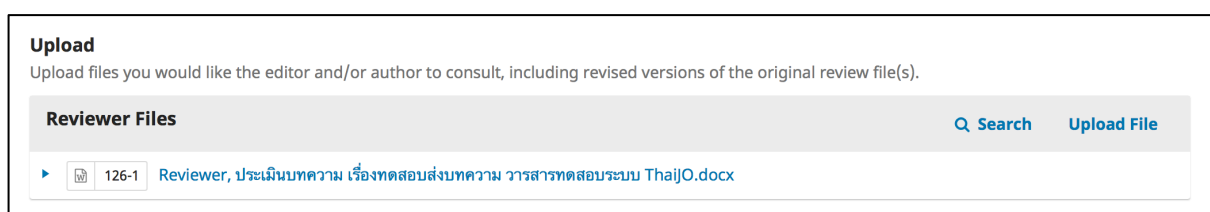


5. คลิกที่ปุ่ม Complete



6. ไฟล์ที่อัปโหลดเรียบร้อยแล้วจะแสดงดังรูปนี้

\* ถ้าต้องการแก้ไขไฟล์หรือลบไฟล์ให้คลิกที่สัญลักษณ์ ►





### หัวข้อ Recommendation : เลือกความคิดเห็นเกี่ยวกับบทความ

- Accept Submission = รับผิดชอบบทความโดยไม่ต้องแก้ไข
- Revisions Required = ให้ผู้แต่ง (Author) แก้ไขโดยให้บรรณาธิการ (Editor) พิจารณาต่อ
- Resubmit for Review = ให้ผู้แต่ง (Author) แก้ไขโดยผู้ประเมินบทความ (Reviewer) ขอให้ส่งกลับมาดูอีกครั้ง
- Resubmit Elsewhere = ให้ผู้แต่ง (Author) ส่งบทความไปยังวารสารอื่น
- Decline Submission = ไม่รับผิดชอบ
- See Comments = ให้ดูจากคำแนะนำ

จากตัวอย่าง เลือก Revisions Required คือ ให้ผู้แต่ง (Author) แก้ไขโดยให้บรรณาธิการ (Editor) พิจารณาต่อ

คลิกที่ปุ่ม Submit Review

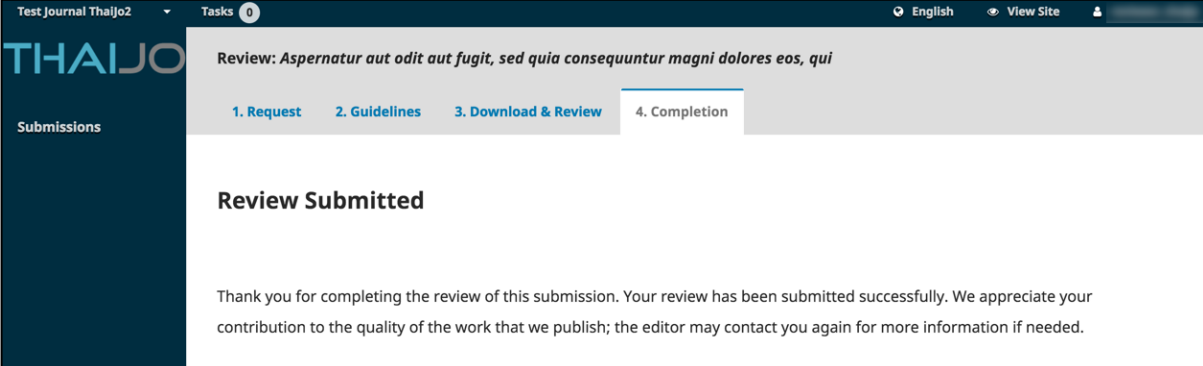
คลิกที่ปุ่ม OK เพื่อยืนยันผลการประเมินบทความ (Review)

\* ถ้าคลิกที่ปุ่ม OK แล้ว จะไม่สามารถแก้ไขผลการประเมินบทความ (Review) ได้



## Step 4. Completion

สิ้นสุดกระบวนการประเมินบทความ (Review)



The screenshot displays the ThaiJO2 Reviewer interface. At the top, it shows 'Test Journal ThaiJo2', 'Tasks 0', 'English', and 'View Site'. The main header reads 'Review: *Aspernatur aut odit aut fugit, sed quia consequuntur magni dolores eos, qui*'. Below this is a progress bar with four steps: '1. Request', '2. Guidelines', '3. Download & Review', and '4. Completion', with the fourth step being active. The main content area features the heading 'Review Submitted' and a message: 'Thank you for completing the review of this submission. Your review has been submitted successfully. We appreciate your contribution to the quality of the work that we publish; the editor may contact you again for more information if needed.'